

SOP-SLAČENJA

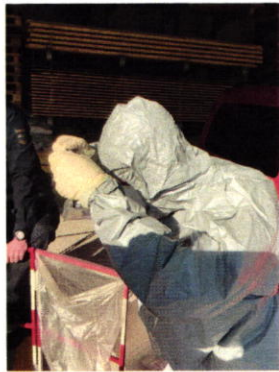
ODSTRANI LEPILNI TRAK IZ ROKAVIC ODPADEK - VREČE ZA ODPADEK POLNI LE DO 3/4

1.



SNEMANJE OČAL
PRIMEMO DEL
TRAKU ZA GLAVO

2.




**TRAK POTEGNEMO
PREKO GLAVE**

**Pazimo, da se z rokavicami
NE dotikamo obraza.**

**VES ČAS GLEDAMO PREDSE, DA Z
MASKO NE KONTAMINIRAŠ DRUGIH
DELOV TELESA**

3.



ODLAGANJE OČAL
ODLOŽIMO JIH V VREČO
ZA DEZINFEKCIJO OVO


4. RAZKUŽIMO ROKAVICE

5.



ODLEPIMO ZAŠČITO ZADRGE
POPOLNOMA ZRAVNANI
GLAVO DRŽIMO NAZAJ IN
ODLEPIMO ZAŠČITO

6.



ODPENJANJE ZADRGE

ZRAVNANI GLAVO
POPOLNOMA NAGNEMO
NAZAJ IN ODPNEMO ZADRGO

Z rokavico se NE dotikaj NOTRANJE strani kombinezona.

7.



SNEMANJE KAPUCE

NA PREDELU UŠES DEL
KAPUCE POTEJNI VSTRAN
IN POTISNI KAPUCO NAZAJ
IN NAVZDOL.

8.



SLAČENJE - ZGORAJ

SLEČI ROKAVE KOMBINEZONA
IN ZUNANJE ROKAVICE,
NOTRANJE ROKAVICE ZADRŽI.

9. RAZKUŽIMO ROKAVICE

10.



SLAČENJE - SPODAJ

KOMBINEZON ZVIJAJ
NAVZVEN IN GA POTISNI
PO NOGAH NAVZDOL